



ОКП 42 1390



**"ТОПАЗ-156М2-01 СДИ"
УСТРОЙСТВО ИНДИКАЦИИ**

Руководство по эксплуатации

ДСМК.408842.104-01 РЭ



Файл: ДСМК.408842.104-01 РЭ ПО v_15-80 [6]

Изменен: 08.04.16

Отпечатан: 27.02.17

Сокращения, используемые в данном документе:

БУ – блок управления серий "Топаз-106К", "Топаз-306БУ";

ПО – программное обеспечение;

ТРК – топливораздаточная колонка.

ООО "Топаз-сервис"

ул. 7-я Заводская, 60, г. Волгодонск, Ростовская область, Россия, 347360

тел./факс: **(8639) 27-75-75 - многоканальный**

Email: info@topazelectro.ru

Интернет: <http://topazelectro.ru>

Содержание

1	Назначение	4
2	Технические данные	4
3	Комплект поставки.....	5
4	Устройство и принцип работы.....	5
5	Указание мер безопасности	6
6	Подготовка к работе	6
7	Порядок работы.....	6
8	Техническое обслуживание и ремонт.....	8
9	Гарантийные обязательства	8
10	Свидетельство о приёмке.....	9
11	Упаковка, хранение и транспортирование	9
Приложение А – Схема	электрическая	принципиальная
	ДСМК.687244.132-01 [4]	
Приложение Б – Габаритные и установочные размеры		
Приложение В – Схема электрическая подключения		

Настоящее руководство, объединённое с паспортом, предназначено для изучения конструкции, состава и принципа действия устройства индикации "Топаз-156М2-01 СДИ" (далее – устройство) с целью обеспечения правильности его применения и является документом, удостоверяющим гарантированные предприятием-изготовителем основные параметры и технические характеристики.

1 Назначение

1.1 Устройство предназначено для использования в составе топливораздаточных колонок (далее – ТРК или колонка) в качестве индикаторного табло и обеспечивает отображение информации о цене, количестве и стоимости отпущенного топлива.

1.2 Управление устройством осуществляется от блока управления (далее – БУ) серий "Топаз-106К", "Топаз-306БУ".

1.3 Устройство предназначено для эксплуатации при температуре окружающего воздуха от минус 40 до плюс 50 °С и относительной влажности от 30 до 100 % при 25 °С.

1.4 Условное обозначение устройства при его заказе и в документации другой продукции состоит из его наименования и обозначения конструкторской документации. Пример записи обозначения устройства: Устройство индикации "Топаз-156М2-01 СДИ" ДСМК.408842.104-01.

2 Технические данные

2.1 Основные параметры и характеристики устройства приведены в таблице 1.

Таблица 1

Технические характеристики	Значения
Верхний предел показаний указателя разового учета, л	990,00
Верхний предел показаний указателя цены, руб.	99,99
Верхний предел показаний указателя стоимости, руб.	98990,10
Напряжение питания постоянного тока, В	5,2 ± 0,2
Ток, потребляемый устройством по цепям питания, А, не более	1,2
Габаритные и установочные размеры	см. приложение Б
Масса, кг, не более	1,2

2.2 Устройство обеспечивает:

- индикацию по командам от БУ:
 - а) количества выданного топлива на указателе разового учёта;
 - б) цены отпускаемого топлива;
 - в) стоимости отпущенного топлива;

г) готовности колонки к отпуску с указанием заданного количества топлива;

д) служебной информации;

– по команде от БУ режим тестовой индикации с предварительной индикацией версии программного обеспечения;

– сохранение информации во внутренней памяти в течение времени не менее 18 часов после отключения электропитания (после длительной работы в нормальных климатических условиях);

– индикацию количества выданного топлива (с пониженной яркостью свечения, в мерцающем режиме: 1 секунда свечение, 5 секунд пауза) после отключения электропитания в течение не менее 6 минут (после длительной работы в нормальных климатических условиях).

2.3 Полный средний срок службы 12 лет.

2.4 Полный средний срок сохраняемости 3 года.

Примечание – предприятие-изготовитель оставляет за собой право изменения конструкции и технических характеристик устройства в сторону их улучшения.

3 Комплект поставки

Комплект поставки содержит:

- устройство индикации 1 шт.;
- руководство по эксплуатации 1 экз.

4 Устройство и принцип работы

4.1 Устройство выполнено на печатной плате. Схема электрическая принципиальная устройства приведена в приложении А.

4.2 На плате расположены:

- управляющий микропроцессор DD1;
- последовательно-параллельные сдвиговые регистры DD2-DD17;
- схема контроля питания на микросхеме DA2;

– семисегментные светодиодные индикаторы высокоэффективного красного свечения HG1 – HG3 высотой знака 38 миллиметров обеспечивают дистанцию считывания не менее 6 метров.

– семисегментные индикаторы HG4 – HG16 высотой знака 20 миллиметров обеспечивают дистанцию считывания не менее 4 метров.

4.3 Подсчет количества и стоимости отпущенного топлива осуществляется блоком управления. Информация о цене, количестве и стоимости отпущенного топлива передается с блока управления по информационному каналу (цепь "STXD").

4.4 Для сохранения информации и индикации указателя разового отпуска после отключения питания в устройстве имеется конденсатор большой ёмкости (ионистор) С1. При снижении питающего напряжения до уровня 4,3 В или по уровню "лог.1" сигнала "PFO" блока управления на процессор по цепи "PFI" выдаётся команда перехода в режим пони-

женного энергопотребления с сохранением информации. Сохранение информации обеспечивается до тех пор, пока ионистор С1 поддерживает напряжение питания не менее 2,5 В. При повышении напряжения питания до рабочего значения и после снятия уровня "лог.1" сигнала "PFO" блока управления происходит возобновление работы устройства.

4.5 Подключение устройства к блоку управления осуществляется через разъем X1.

5 Указание мер безопасности

5.1 К устройству не подводятся цепи высокого напряжения.

5.2 Устройство должно заземляться в соответствии с требованиями ГОСТ 12.2.007.0-75. Заземляющие проводники должны подключаться к винту заземления на боковых стенках корпуса устройства.

5.3 При монтаже, эксплуатации, обслуживании и ремонте устройства необходимо соблюдать требования документов в соответствии с приложением к ТУ 421-001-53540133. К работе с устройством допускаются лица, имеющие допуск не ниже 3 группы по ПЭЭ и ПОТ РМ-016-2001 для установок до 1000 В и ознакомленные с настоящим руководством.

6 Подготовка к работе

6.1 Монтаж устройства в ТРК производится в соответствии с руководством по эксплуатации на колонку.

6.2 После завершения пуско-наладочных работ устройство необходимо проверить согласно разделу 7 и сделать в журнале эксплуатации запись о вводе в эксплуатацию. Форма журнала приведена в настоящем руководстве.

7 Порядок работы

7.1 Устройство работает под управлением БУ. Для приведения устройства в рабочее состояние достаточно подать электропитание на БУ, при этом на секунду засвечиваются все сегменты.

Примечание – При включении устройства после длительного перерыва в работе (более времени сохранения информации) в случае отсутствия информационных посылок по входу "STXD" на всех индикаторах светятся средние сегменты.

7.2 Цена за литр топлива передается с блока управления. При задании нулевой цены индикация цены и стоимости отключается.

7.3 В начале новой заправки, когда колонка готова к отпуску топлива, в средней строке устройства мигающими символами отображается заданная доза, а в случае отпуска "до полного бака" – символы "ПБ" (рисунок 1). Это дает клиенту удобный способ определить, когда можно начать заправку, а также убедиться, что задано именно то количество

топлива, которое он заказывал. После пуска колонки в этой строке отображается *отпущенная* на текущий момент доза.

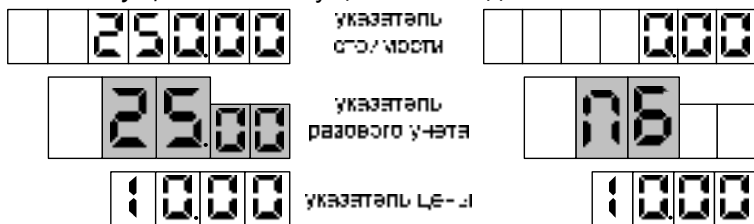


Рисунок 1

7.4 При пуске насосного агрегата показания указателя разового учета либо обнуляются (при начале новой заправки), либо продолжают с прежней величины (при продолжении заправки в случае ее досрочного останова).

7.5 Во время отпуска топлива БУ подсчитывает поступающие от датчика расхода импульсы и обновляет на устройстве информацию об отпущенном на данный момент объеме топлива. По окончании налива на устройстве отображается последняя отпущенная доза и цена за литр.

7.6 По командам от БУ на устройство выводятся служебные режимы:

- отображение значений суммарного счетчика рукава в строке указателя стоимости с мигающим символом "L" в старшем разряде. В строке цены за литр отображается порядковый номер рукава и символы "P-" (рисунок 2).

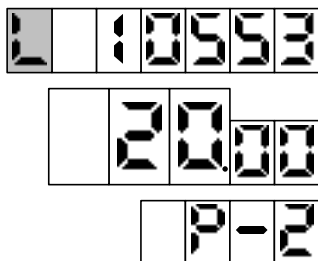


Рисунок 2

- отображение сетевого адреса, режима работы и ID-номер рукава (рисунок 3).

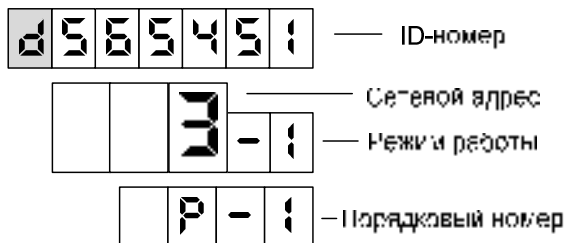


Рисунок 3

- отображение ошибок БУ символами "Err". Перечень кодов ошибок и их описание приведены в руководстве по эксплуатации на БУ.
- тест индикации, в процессе которого на всех индикаторах устройства через все разряды проходят цифры от 0 до 9, и в завершении засвечиваются все сегменты.

8 Техническое обслуживание и ремонт

8.1 Техническое обслуживание устройства производится в следующих случаях:

- ежедневно в начале смены;
- при введении устройства в эксплуатацию.

Техническое обслуживание устройства индикации производится совместно с обслуживанием блока управления, с которым оно устанавливается.

8.2 Ремонт устройства следует производить в центрах сервисного обслуживания. Сведения о ремонте необходимо заносить в журнал эксплуатации изделия.

8.3 Устройство, сдаваемое в ремонт, должно быть очищено от осевшей пыли или грязи, должно иметь сопроводительную записку, оформленную в произвольной форме с указанием характера неисправности и сведений о контактном лице на случай необходимости выяснения обстоятельств. Также к сдаваемому устройству необходимо приложить данное руководство по эксплуатации для заполнения журнала эксплуатации.

9 Гарантийные обязательства

9.1 Предприятие-изготовитель гарантирует соответствие устройства требованиям технической документации при соблюдении потребителем условий эксплуатации, транспортирования, хранения и монтажа.

9.2 Гарантийный срок хранения 24 месяца со дня изготовления устройства.

9.3 Гарантийный срок эксплуатации 18 месяцев со дня ввода в эксплуатацию в пределах гарантийного срока хранения. При соблюдении потребителем условий эксплуатации, транспортирования, хранения и монтажа, предприятие-изготовитель обязуется в течение гарантийного срока бесплатно ремонтировать устройство.

10 Свидетельство о приёмке

Устройство индикации "Топаз-156М2-01 СДИ" заводской номер _____, версия ПО _____, соответствует требованиям технической документации и признано годным к эксплуатации.

М.П.

Представитель изготовителя

Дата

Подпись

Фамилия, И., О.

11 Упаковка, хранение и транспортирование

11.1 Устройства должны храниться в упаковке предприятия-изготовителя (индивидуальной или групповой) в помещении, соответствующем требованиям ГОСТ 15150-69 для условий хранения.

11.2 Устройства должны храниться по ГОСТ 12997-84. Расстояние между устройствами, полом и стенами должно быть не менее 100 мм. Расстояние между устройствами и отопительными устройствами должно быть не менее 500 мм. Допускается укладка в штабели не более трёх устройств по высоте.

11.3 Транспортирование устройств может производиться всеми видами транспорта в крытых транспортных средствах, при транспортировании воздушным транспортом в отопливаемых герметизированных отсеках, в соответствии с действующими правилами на каждый вид транспорта.

11.4 Условия транспортирования в части воздействия климатических факторов должны соответствовать условиям хранения 5 по ГОСТ 15150-69.

11.5 Условия транспортирования в части воздействия механических факторов должны соответствовать условиям до Ж включительно по ГОСТ 23170-78.

11.6 При погрузке и транспортировании упакованных устройств должны строго выполняться требования предупредительных надписей на ящиках и не должны допускаться толчки и удары, которые могут отразиться на внешнем виде и работоспособности устройств.

От производителя

Наше предприятие выпускает широкий спектр микроконтроллерных устройств от цифровых термометров и счетчиков до многоканальных систем вибромониторинга и управления технологическими процессами, а также разрабатывает на заказ другие подобные приборы и системы промышленной автоматики. Изделия построены на базе микроконтроллеров, поэтому по вопросам ремонта и квалифицированных консультаций следует обращаться к нам или в нижеприведенные центры сервисного обслуживания.

Предприятие проводит постоянную работу по улучшению характеристик выпускаемой продукции и будет признательно за отзывы и предложения. Мы всегда открыты для конструктивного диалога и взаимовыгодного сотрудничества.

ООО "Топаз-сервис"

ул. 7-я Заводская, 60, г. Волгодонск, Ростовская область, Россия, 347360

тел./факс: **(8639) 27-75-75 - многоканальный**

Email: **info@topazelectro.ru**

Интернет: **http://topazelectro.ru**

Адреса торгово-сервисных центров на территории РФ

Республика Башкортостан (г. Уфа)

ЗАО "АЗТ УРАЛСИБ", тел.: (347)292-17-26, www.aztus.ru

Белгородская область (г. Белгород)

ООО ИК "ПромТехСервис", тел.: (4722)400-990, info@ec-pts.ru

Брянская область (г. Брянск)

ООО "Акватехника-ЗАПАД", тел.: (4832)58-78-21, service@aqt-west.ru

Республика Бурятия (г. Улан-Удэ)

– ЗАО "Иркутскнефтесервистрейд", тел.: (3012)43-42-36, inst-y@mail.ru

– ООО ЦТО "ИНФОТРЕЙД", тел.: (3012)45-84-75, infotrd@mail.ru

Владимирская область (г. Владимир)

ООО "АЗС-Партнер", тел.: (4922)53-20-30, azs-ttc.narod.ru

Волгоградская область (г. Волгоград)

ООО "Все для АЗС", тел.: (8442)73-46-54, aztgrupug@vistcom.ru

Вологодская область

– ООО "РОСТ", г. Вологда, тел.: (8172)54-40-26, www.azsrost.ru

– ООО "РОСТ", г. Череповец, тел.: (8202)55-42-78, www.azsrost.ru

Воронежская область (г. Воронеж)

ООО "АЗС-Техцентр", тел.: (473)239-56-25, azsvrn.ru

Республика Дагестан (г. Махачкала)

ООО "АЗС Сервис", тел.: (8722)64-49-76, azs_servis@mail.ru

Забайкальский край (г. Чита)

ООО "АЗС-Комплект", тел.: (3022)20-29-86, www.azs-komplekt.pulscen.ru

Иркутская область (г. Иркутск)

ЗАО "Иркутскнефтесервистрейд", тел.: (3952)203-500, www.irkns.ru

Калининградская область (г. Калининград)

ООО "Все для АЗС и Нефтебаз", тел.: (4012)64-11-62, 377-899@mail.ru

Кемеровская область (г. Кемерово)

ООО "Аркад М", тел.: (3842)37-36-86, www.arkat.ru

Кировская область (г. Киров)

ООО "АЗТ-ТехСервис", тел.: (8332)41-05-04, azt-servis43.ru

Краснодарский край

– Ланг Сергей Гарольдович, г. Белореченск, тел.: 918-432-94-25, sleng27@mail.ru

– ООО "КраснодарСтандарт", г. Краснодар, тел.: (861)260-95-31, kr-standart.ru

Красноярский край (г. Красноярск)

ИП Мельниченко Андрей Викторович, тел.: (391)241-48-71, ipmelnich@mail.ru

Курганская область (г. Курган)

ЗАО "КРЭЙ", тел.: (3522)46-87-34, www.krei.ru

Ленинградская область (Санкт-Петербург)

– ЗАО "ТОП-СИС", тел.: (812)294-49-06, top-sys.ru

– ООО "Интеллект 4 Джи Сервис", тел.: (812)313-61-17, www.intellect4g.ru

– ООО "Нефтепродукткомплект", тел.: (812)336-87-57, npcom@yandex.ru

Липецкая область (г. Липецк)

ООО "ПК Модуль", тел.: (4742)23-46-18, www.pk-modul.ru

Московская область

– ООО "АЗТ ГРУП СТОЛИЦА", г. Видное, тел.: (495)775-95-51, www.aztgrup.ru

– ООО "Электросервис", г. Истра, тел.: (498)729-05-38, www.su-azs.ru

– ООО "АЗС Комплект", Москва, тел.: (495)364-36-59, www.azsk74.ru

– ООО "ВЕКТОР", Москва, тел.: (495)510-98-09, www.vectorazk.ru

– ООО "Компания Контур ДС", Москва, тел.: (495)742-45-06, www.kontur-ds.ru

– ООО "Тривик", г. Серпухов, тел.: (4967)75-06-48, www.trivik.ru

– ООО "ЭнергоНефтеГазСервис", г. Серпухов, тел.: (4967)76-06-55,
www.seminaroil.ru

Нижегородская область (г. Нижний Новгород)

– ООО "ВолгоВятНефтеПродуктКомплект", тел.: (831)274-02-07, azs-s.ru

– ООО "Мастер АЗС", тел.: (831)257-78-70, www.masterazs.com

Новгородская область (г. Великий Новгород)

Центр технического обслуживания контрольно-кассовых машин ЗАО "Карат",
тел.: (8162)62-41-83, karat@novline.ru

Новосибирская область (г. Новосибирск)

ООО "Сибтехносервис", тел.: (383)325-72-72, www.a3c.ru

Омская область (г. Омск)

– ООО "АЗС Маркет", тел.: (3812)48-50-75, www.azs-market.com

– ООО "Атрио", тел.: (3812)90-83-49, a3o2011@yandex.ru

Оренбургская область (г. Оренбург)

– ООО "Оренбург АЗС-Центр", тел.: (3532)58-84-98, www.oren-azs.ru

– ООО "Гамаюн", тел.: (3532)970-970, www.orengam.ru

Пензенская область (г. Пенза)

ЗАО "Нефтеоборудование", тел.: (8412)68-31-30, www.azs-shop.ru

Пермский край (г. Пермь)

ООО "Технос-С", тел.: (342)216-36-53, www.tehnoss.ru

Приморский край (г. Владивосток)

ООО "Все для АЗС", тел.: (423)242-95-53, azt.vl.ru

Ростовская область (г. Ростов-на-Дону)

– ООО "ВИНСО-СВ", тел.: (800)100-39-89, vinso-azs.ru

– ООО ТД "Альфа-Трейд", тел.: (863)253-56-22

Самарская область

– ЗАО "Нефтебазстрой", г. Самара, тел.: (846)279-11-99, metrolog-samara.ru

– ООО "БЭСТ-Ойл-СА", г. Самара, тел.: (846)331-74-55, best-oil-sar.ru

– ООО "ИНПУР", г. Тольятти, тел.: 902-37-35-477, kazvad@yandex.ru

Сахалинская область (г. Южно-Сахалинск)

ООО "Петрол-Компани", тел.: (4242)77-45-39, atte@list.ru

Свердловская область (г. Екатеринбург)

– ООО "АЗС Комплект-Урал", тел.: (343)345-09-56, uralak@mail.ru

– ООО "Нефте-Стандарт" НПП, тел.: (343)216-96-07, www.neftestandard.ru

Ставропольский край (г. Пятигорск)

ООО "АЗС Комплект", тел.: (8793)33-11-25, shatohinks@mail.ru

Республика Татарстан (г. Казань)

ООО "Информационно-Технический Центр "Линк-Сервис", тел.: (843)234-35-29,
eav-set@yandex.ru

Тверская область (г. Тверь)

ООО "АЗС-регламент", тел.: (4822)55-22-70, azs-tver.ru

Томская область (г. Томск)

– ЗАО НПФ "Сибнефтекарт", тел.: (3822)41-65-11, www.sncard.ru

– ООО "ГСМ-Комплект", тел.: (3822)40-46-10, gsm-k@mail.ru

Тюменская область

– ЗАО "Сервис-Петролиум", г. Сургут., тел.: (3462)23-13-13, azs-sp.ru

– ООО "Торгмашсервис", г. Тюмень, тел.: (3452)26-42-87, www.azs72.ru

Удмуртская Республика (г. Ижевск)

ООО "Иж Трейд Сервис", тел.: (3412)79-30-18, izhtreid-s@mail.ru

Хабаровский край (г. Хабаровск)

ООО "Торговый дом "Все для АЗС-ДВ", тел.: (4212)56-60-60, www.azs-dv.ru

Челябинская область

- ИП Ваничкин Юрий Леонидович, г. Магнитогорск, тел.: (351)907-42-42, uralazs.ru
- ООО "АЗС Комплект", г. Магнитогорск, тел.: (3519)22-33-11, www.azsk74.ru
- ООО "АЗС-Технологии", г. Миасс, тел.: 908-08-059-09, crid50@mail.ru
- ООО "АЗС Комплект", г. Челябинск, тел.: (351)740-74-04, www.azsk74.ru

Ярославская область (г. Ярославль)

- ООО "Компания МАКС", тел.: (4852)58-51-65, ivooomax@mail.ru
- ООО "РОСТ", тел.: (4852)98-90-25, www.azsrost.ru

Адреса торгово-сервисных центров на территории стран ближнего зарубежья

Литовская республика (г. Вильнюс)

ЗАО "Лабена", тел.: (3705)273-05-76, www.labena.com

Республика Беларусь

- ООО "Акватехника-М", г. Минск, тел.: (37517)335-06-13, www.aqt.by
- ЧТУП "Компания "Баррель", Гомель г., тел.: (375232)41-72-03, sy431@mail.ru

Республика Казахстан

- ТОО "AZS-MARKET", г. Алматы, тел.: +7(727)375-93-29, www.azs-market.com
- ТОО "AZS-MARKET", г. Астана, тел.: +7(7172)73-15-39, www.azs-market.com
- ТОО "NKS-АТЫРАУ", г. Атырау, тел.: (7122)75-54-75, www.nks-atyrau.kz
- ТОО "Реналь", г. Тараз, тел.: (7262)34-46-79, evrikabux@mail.ru
- ТОО "Интеллект 4G Казахстан", г. Алматы, тел.: (727)311-16-58, janat.i4g@gmail.com
- ИП Харлашин Александр Владимирович, г. Шымкент, тел.: 701-7141-044, alex_kharlashin@mail.ru

Регулярно обновляемый список находится на сайте topazelectro.ru

Журнал эксплуатации изделия

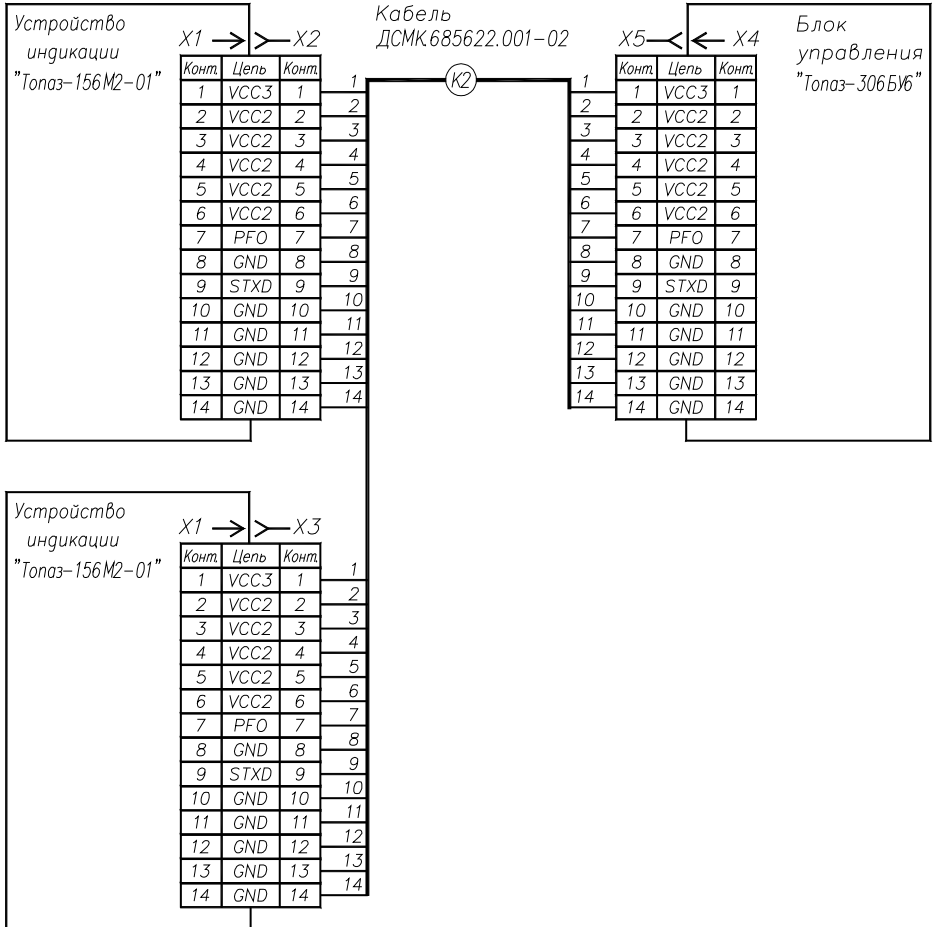
Дата получения изделия потребителем " ____ " _____ 20__ г.
Дата ввода изделия в эксплуатацию " ____ " _____ 20__ г.

Фамилия, И., О.

Подпись

Дата ремонта	Причина неисправности	Ремонт произвел (должность, фамилия, подпись)

Приложение В Схема электрическая подключения



Приложение А

Схема электрическая принципиальная ДСМК.687244.132-01 [4]

